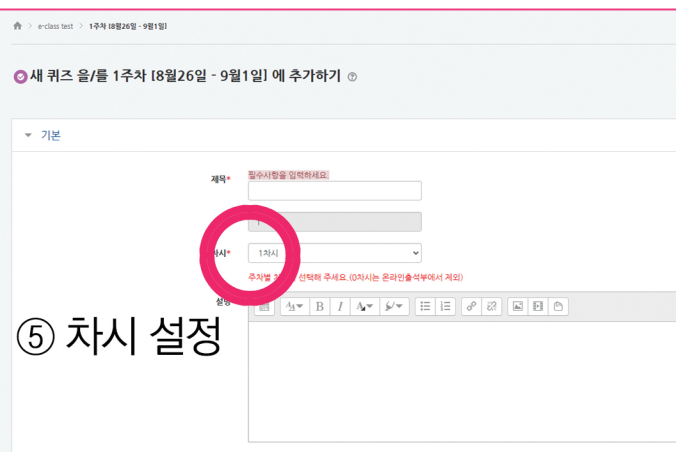
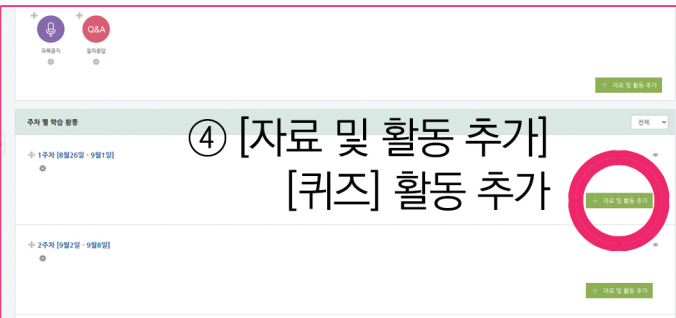
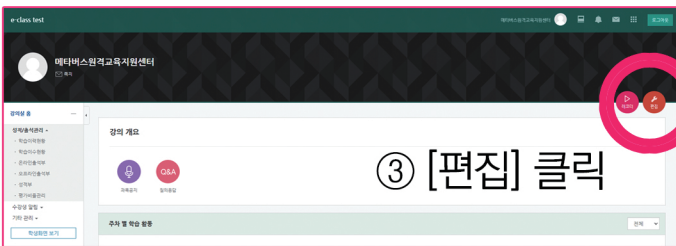
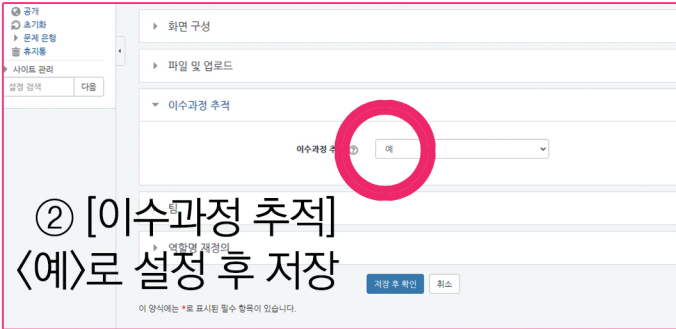


# [퀴즈-출석 설정 방법]



\*퀴즈 실시 후 이수 관련 설정 변경 지양

## Q. 시험 실시 후 설정할 수 있나요?

가능하나, 실시 전 설정을 권장드립니다. 위에 순서대로 설정 후, ⑥번에서 <열람 필수> 항목만 체크 해제 상태로 두시기 바랍니다.

## Q. 서술형은 언제 출석 처리 되나요?

채점이 완료되어야 합니다. 출석 처리 조건을 열람, 성적 이수 두 가지로 설정 했기 때문에, 성적이 아직 입력되지 않은 미채점 상태에서는 출석 처리가 되지 않습니다.

## [퀴즈] 실시를 위한 설정·등록 순서

- (1) 이수과정 추적 설정
- (2) <문제은행>에 문제 추가
- (3) 주차 별 학습활동에 <퀴즈> 추가 (차시 설정, 활동 이수 설정)
- (4) <퀴즈> 편집에서 <문제은행> 불러오기
- (5) 퀴즈 실시/채점

\*차시 설정란이 없는 경우, 상기 ②번 재확인

※기타 재응시 설정 관련해서는 문의 요망

\*1학점 과목이 아닌 경우, 중간고사/기말고사 주차에 차시 별 영상, 퀴즈 업로드 후 차시 연동 현황 체크