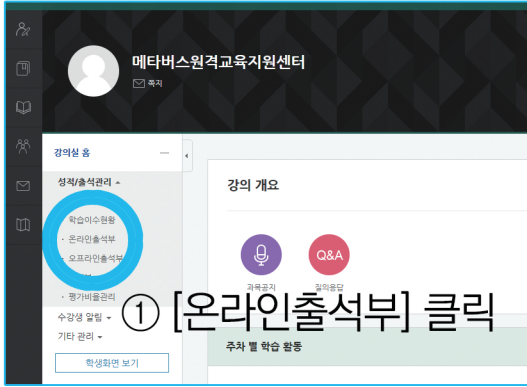


[출결 현황 및 기록 확인]



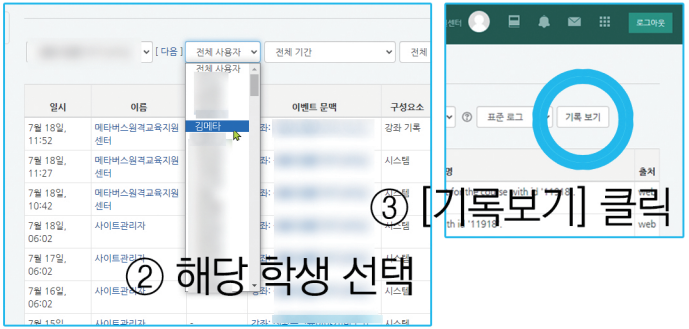
학생 강좌기록 및 열람기록 확인 방법

“영상을 봤는데 결석 처리가 됐어요.”
“출결 제대로 기록 됐는지 궁금해요.”

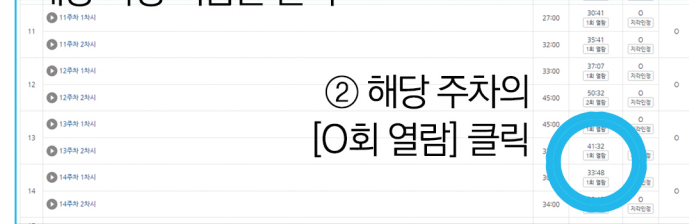
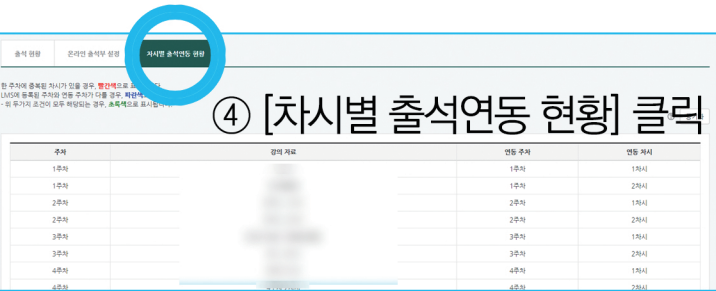
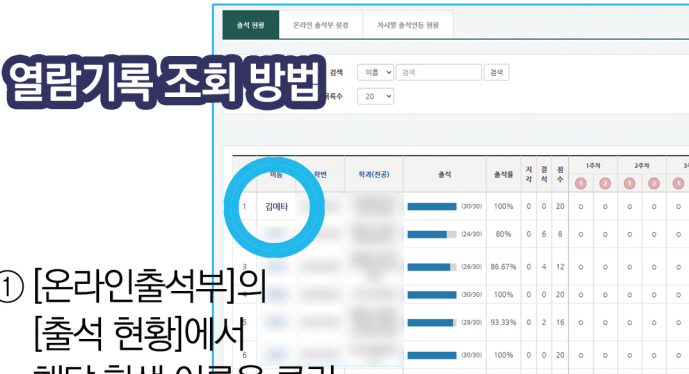
→ 개별 학생의 기록 확인 가능



*출석인정기간=지각인정기간
*출석인정범위 90 / 지각인정범위 80 고정값



*[전자출결시스템] 웹
출석 현황 (주차/차시)



*연동주차-연동차시 확인
*주차-차시 연동 오류 발생 시

1주차 (2024-03-04 00:00:00 ~ 2024-03-10 23:59:59)

번호	시작 시간	종료 시간	열람시간	학습 인정시간	IP 주소(기기 유형)
1	2024-03-04 14:22:34	2024-03-04 15:02:16	39:42	33:31	220.149.32.197 (PC)

출석연령 요구시간 (30:00) 총 학습시간 (33:31) 기간내 33:31 기간외(지거포함) 0

- ⓐ 주차 O 차시 X - 붉은색 표시 > 영상의 차시 변경
- ⓑ 주차 X 차시 O - 파란색 표시 > 영상의 주차 변경
- ⓒ 주차 X 차시 X - 초록색 표시 > 영상의 차시, 주차 변경

*주차 내 열람 여부 / 출석인정요구시간 충족 여부 체크
기간 내 학습 인정시간 체크