

학습관리시스템(LMS) e-class 학습자 매뉴얼

(모바일_아이폰.ver)

2021.02

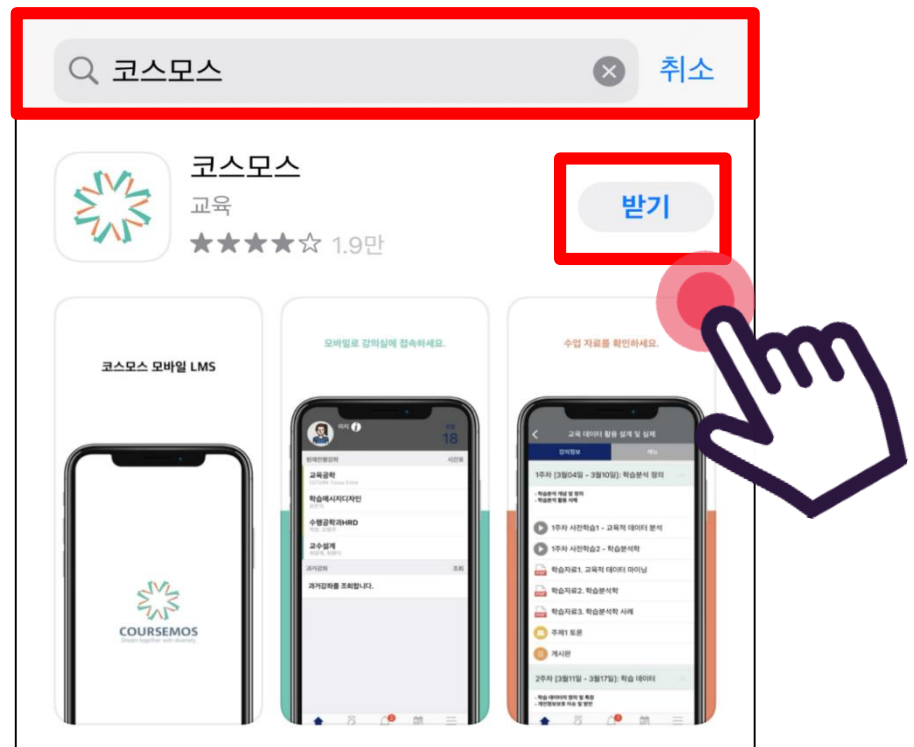


유한대학교 원격교육지원센터
YUHAN UNIVERSITY


학습관리시스템(LMS) e-class 활용

수업 참여 준비사항 (필독)

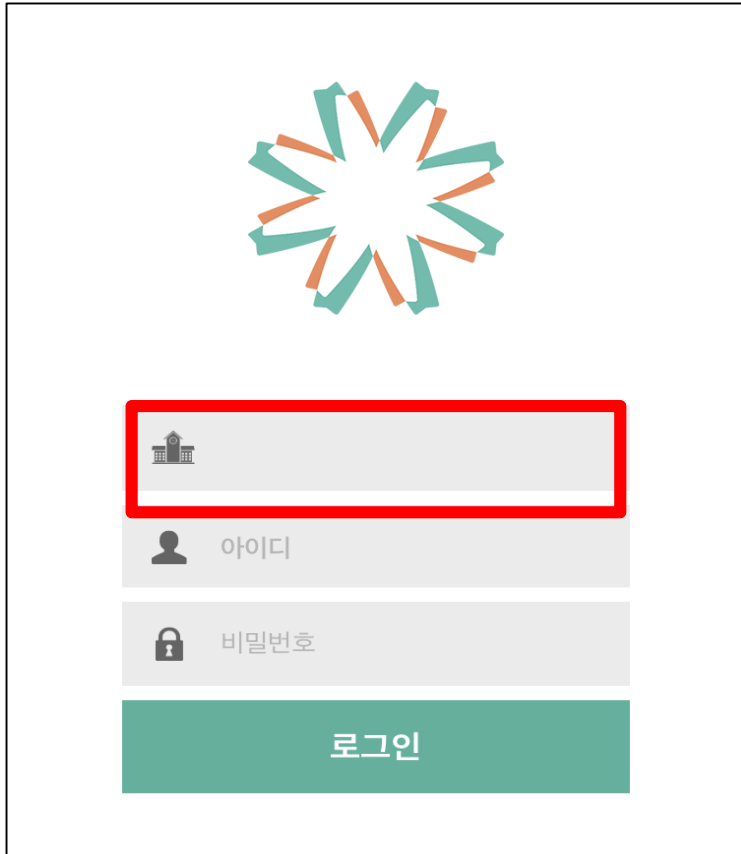
1. 모바일을 통한 학습 인정은 **코스모스 앱에서만 가능합니다.**(모바일 웹을 통한 학습은 출석으로 인정되지 않습니다.)
2. 실시간 수업 참여를 위해 **'zoom' 어플 설치(필수)**
3. e-class 홈페이지 - 이용안내 - 매뉴얼 - **학습자 매뉴얼(필독)**



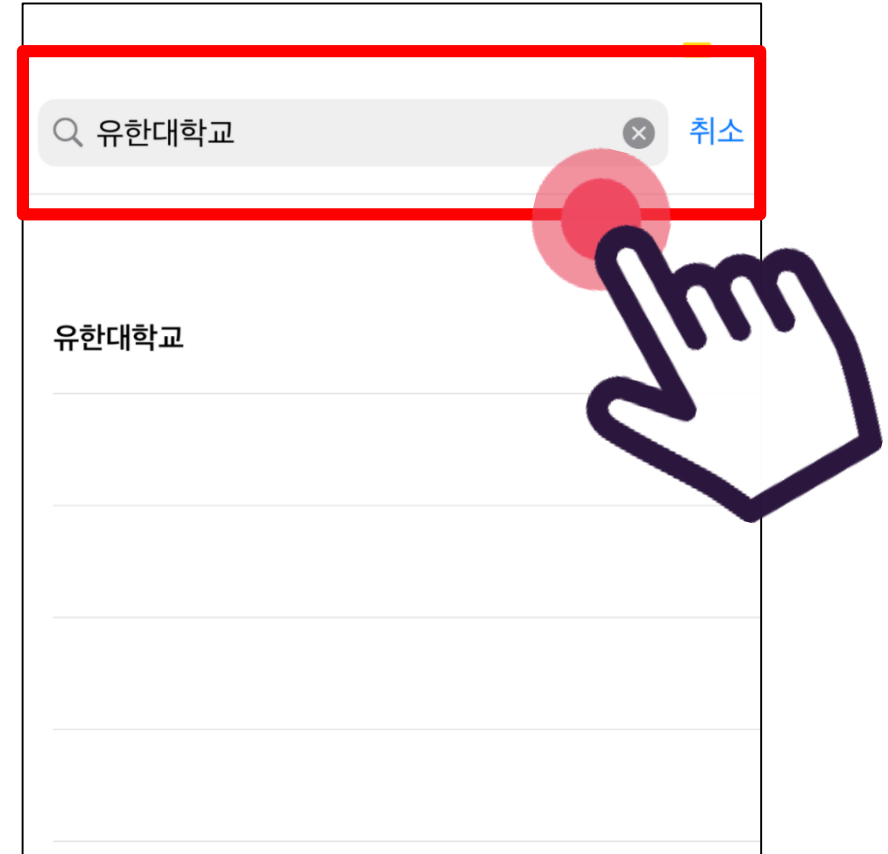

아이폰
↓
App 스토어
↓
코스모스 설치




코스모스 앱 실행



첫번째 입력 창 클릭



유한대학교 입력 - 선택

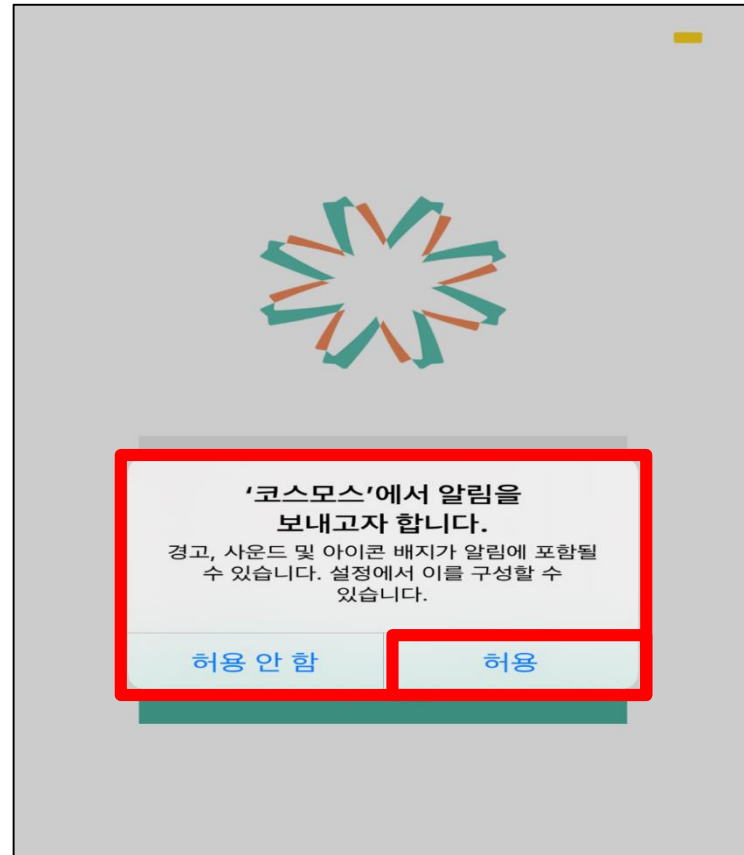


유한대학교 로고 확인

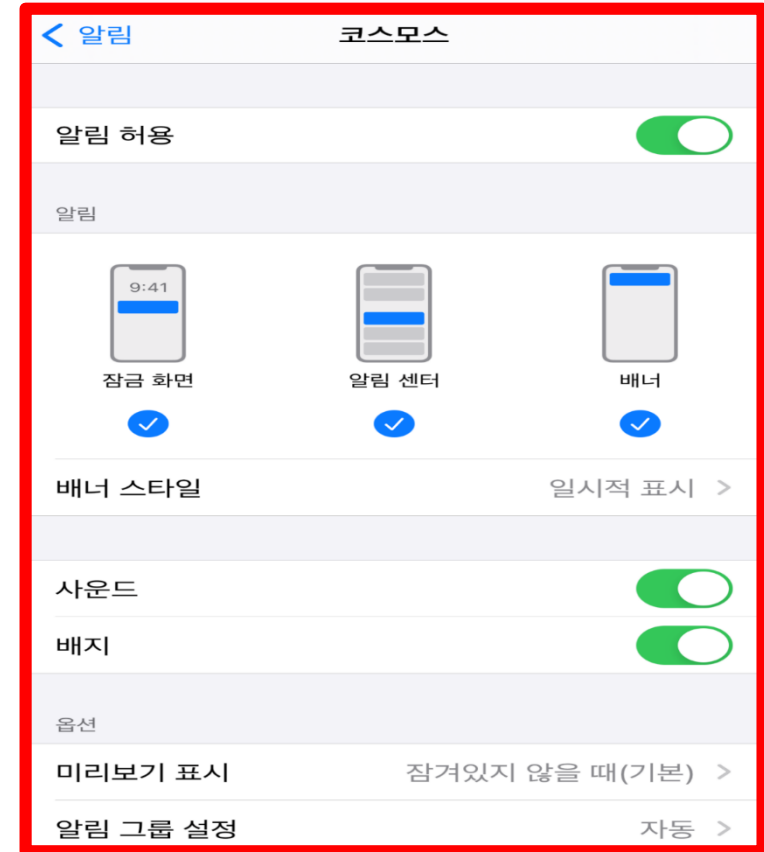



유한대학교 계정 로그인

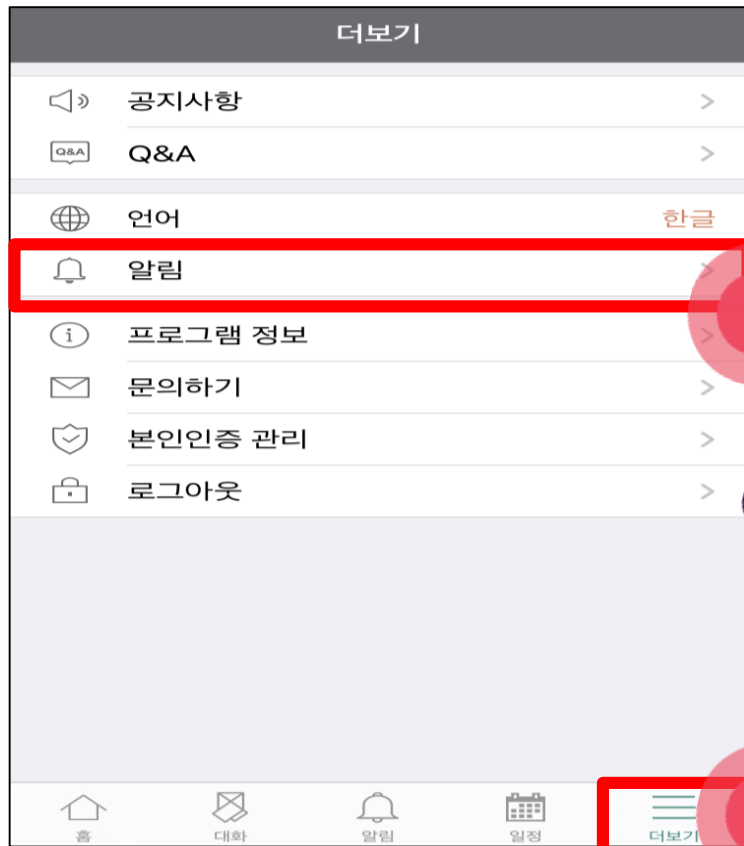
코스모스 앱 설치 및 로그인 완료



코스모스 앱 알림 설정 (필수)



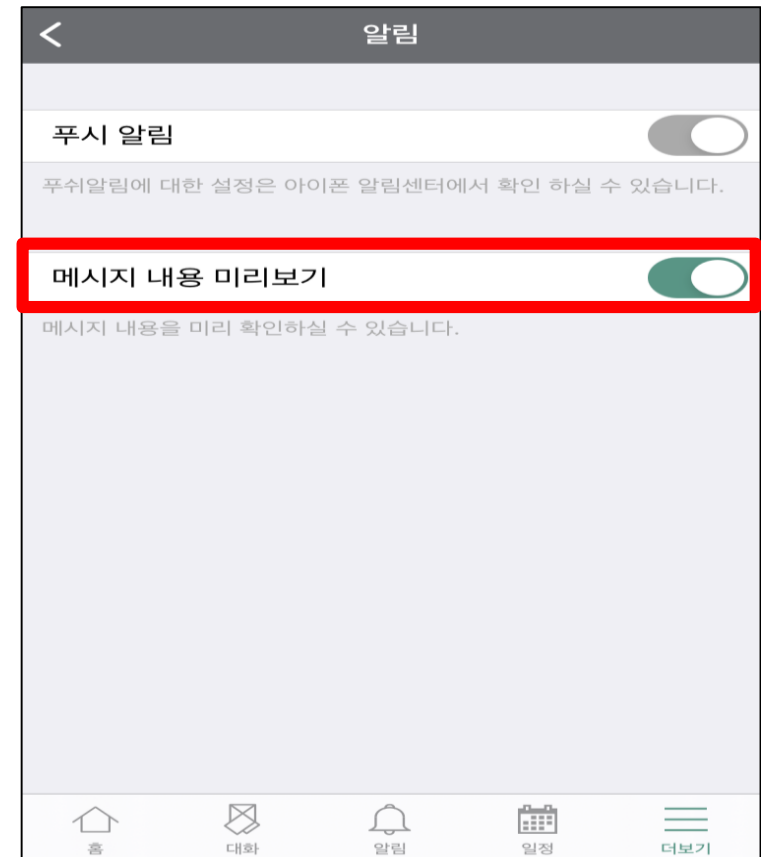

알림 허용 (필수)



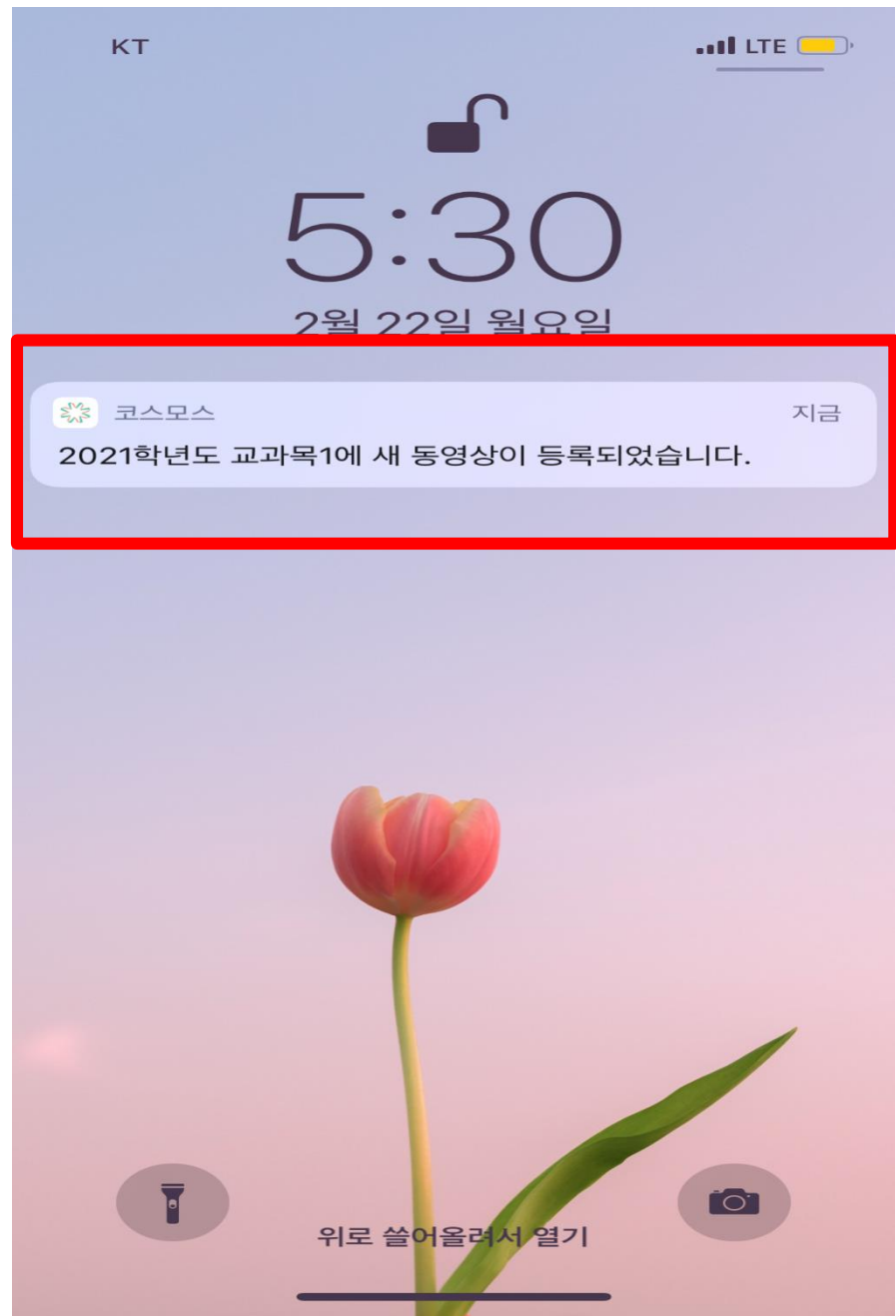
코스모스 앱 [더보기]



[알림] 클릭



메시지 내용 미리보기 활성화



모든 알림이 활성화되어 있어야
교과목에 해당하는 수업 및 자료가 푸시 알림으로 안내됩니다.
반드시 알림을 활성화 해주세요.


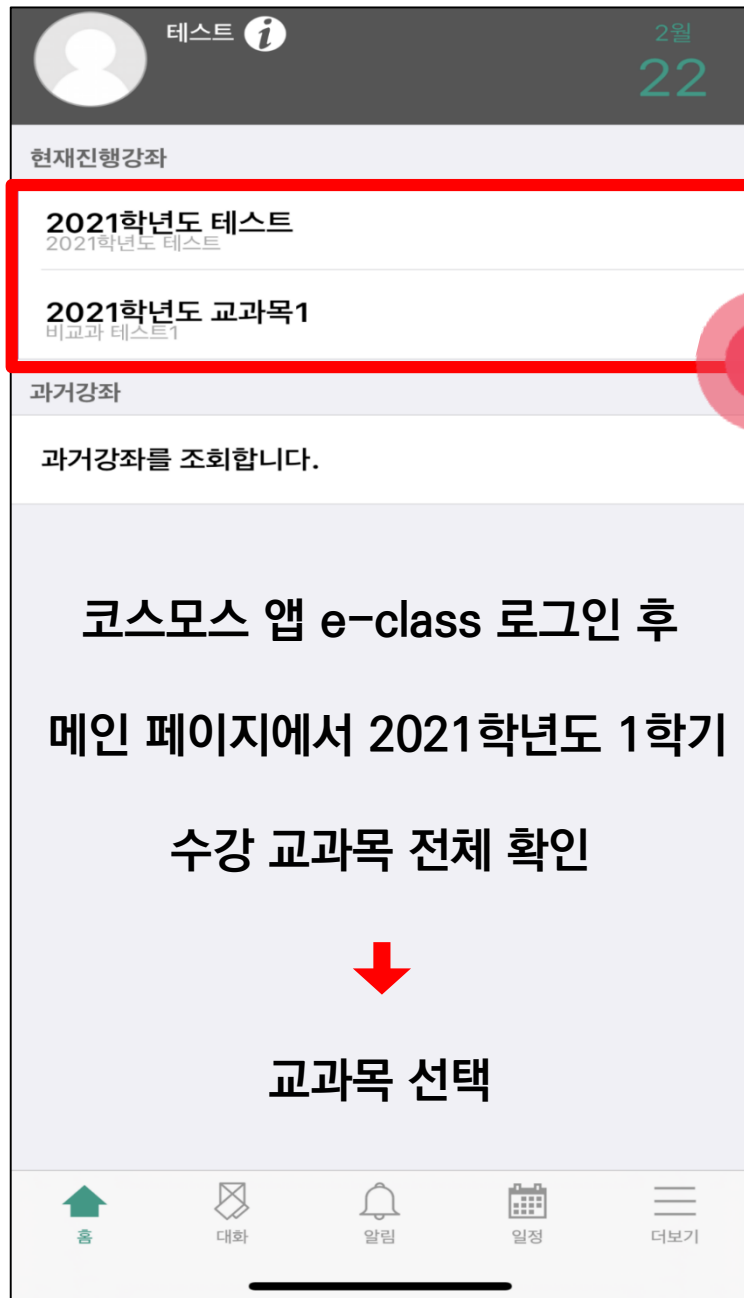
온라인 수업 (동영상 강의) 수강 방법

[동영상 강의 학습 시 출석 요건]

1. 한 주차에 올라온 동영상을 모두 학습
2. '출석'으로 인정되는 기간내 학습
3. '출석 인정 요구 시간' 충족

[동영상 강의 학습 시 출석 인정이 안되는 경우]


1. 해당 주차 기간이 되기 전에 강의 동영상을 미리 열람한 경우
2. 인터넷 환경이 불안정한 경우(무선 통신망으로 접속 시 끊길 수 있음)
3. 동시접속 차단된 경우
4. 코스모스 앱이 아닌 모바일 웹으로 접속하여 학습한 경우



개설된 주차별 수업 확인



동영상 강의 클릭



동영상 보기 클릭



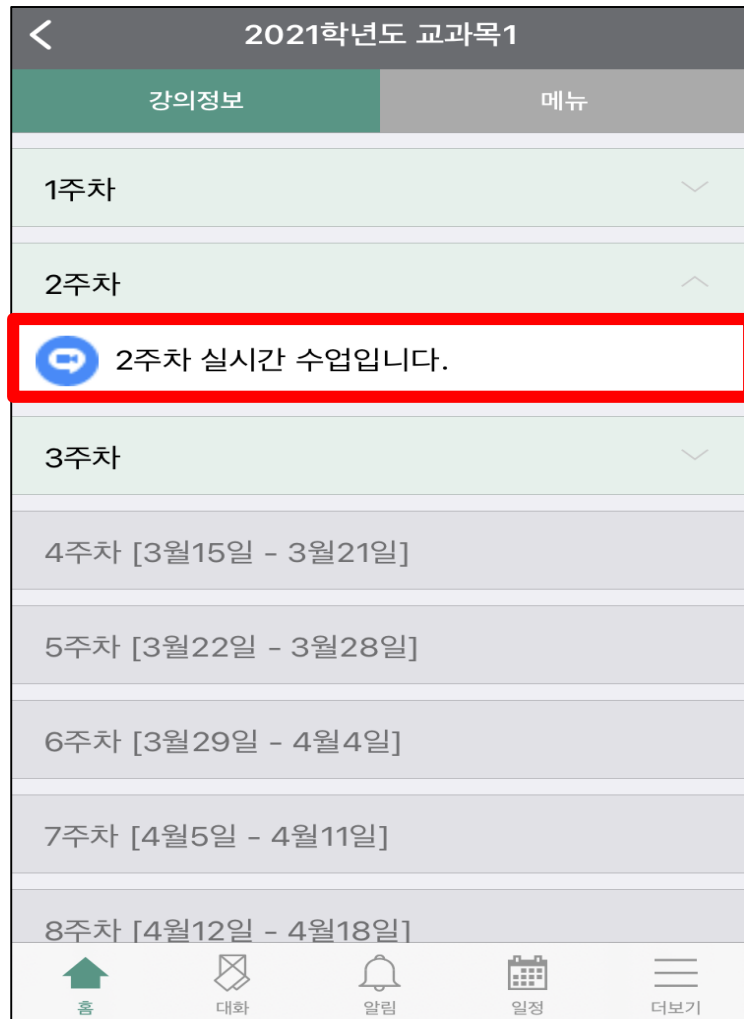
동영상 강의 학습

주차 별 강의를 출석/학습해야 하는 기간은 PC에서 꼭 확인하세요.

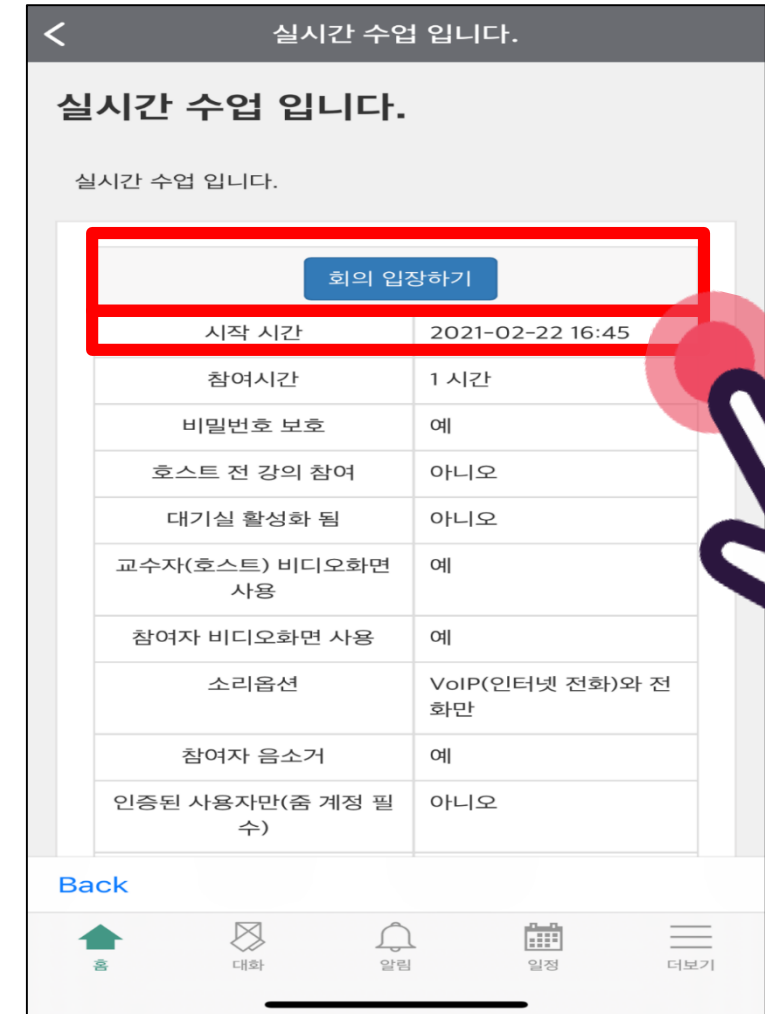

*** 일정 변경에 대한 교과목 별 공지사항을 항상 확인하시기 바랍니다. ***

실시간 수업 (zoom 회의) 참여 방법

*** 실시간 수업 입장 전 'zoom' 앱을 설치해 주세요.***



실시간 수업 개설 확인 - 클릭



실시간 수업 시작 시간 확인



회의 입장하기

◀ 코스모스

실시간 수업입니다.

[나가기](#)

✻ 호스트가 이 회의를 시작하기를 기다리는 중

회의 ID 815 6026 4295

시간 4:45 오후 대한민국 표준시

날짜 2021-02-22

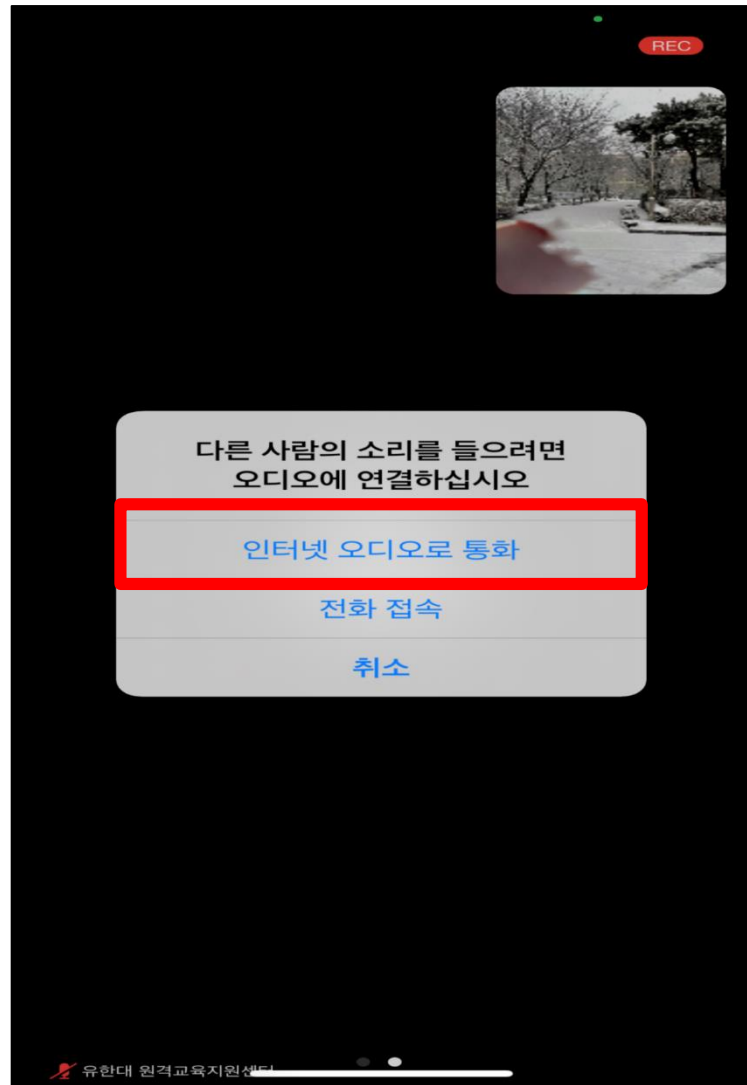
호스트라면 로그인하여 이 회의를 시작합니다

[로그인](#)


(참고사항)

교수님(호스트)이 실시간 수업 시작 전에 나오는 화면입니다.

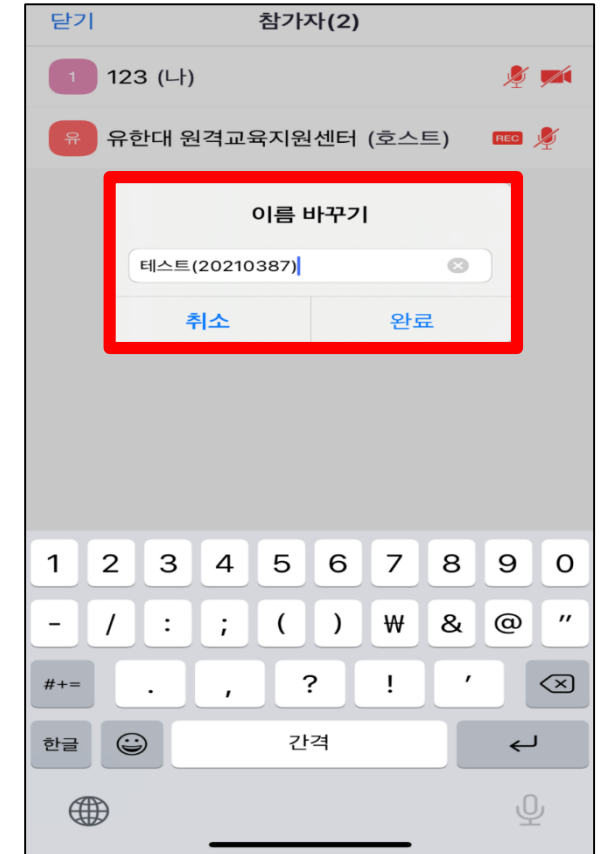
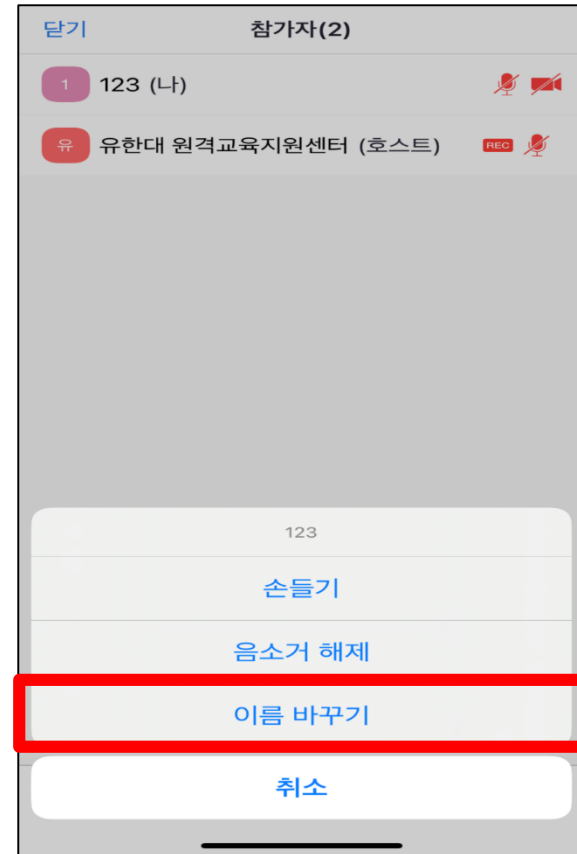

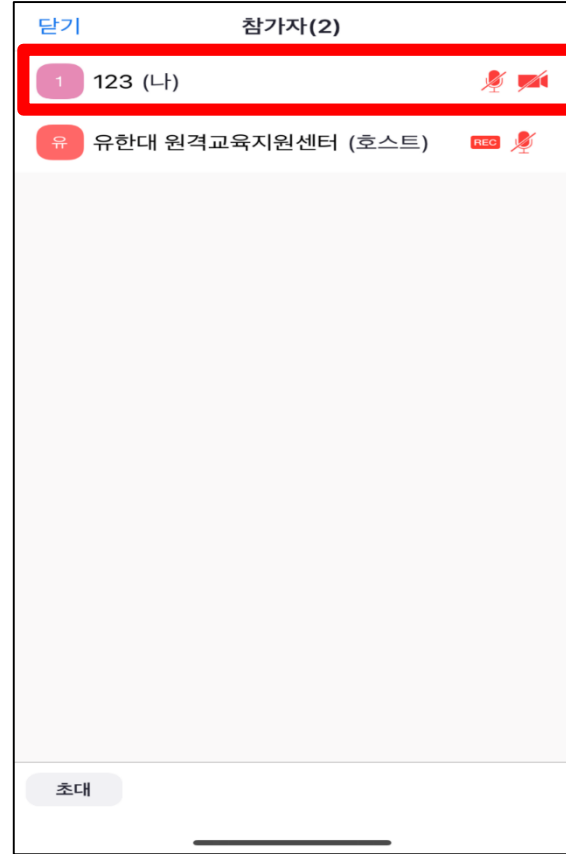
*** 잠시 후 다시 회의에 입장하여 주세요.***



[인터넷 오디오로 통화] 클릭



재학생 실시간 수업(zoom회의)참여 시
오디오 : off (음소거) / 비디오 : on (켜주세요)



〈재학생 이름 변경하는 방법〉

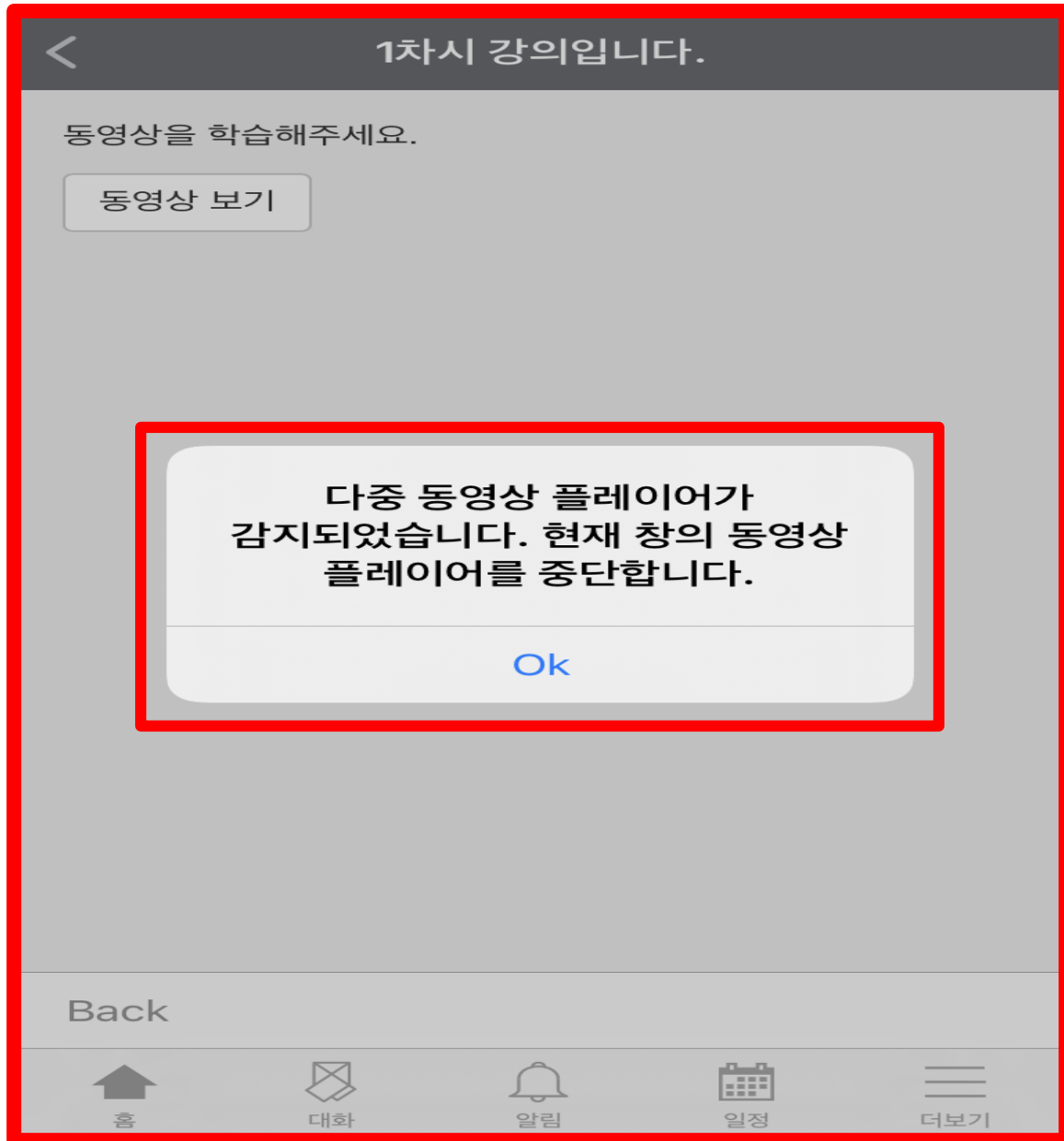
Zoom화면 하단 [참가자] 클릭



(나) 클릭

[이름 바꾸기] 클릭

예시:이름(학번) 입력 후 - [완료] 클릭



(참고 사항)

동일한 로그인 정보로 동시에 접속 시 좌측 이미지와 같은 팝업이 발생합니다.

(동시 접속 차단)


출결 확인 방법

- * 동영상 강의 학습 시 출석으로 인정되지 않을 수 있으니, 학습 후에는 e-class 온라인 출석부를 확인하시기 바랍니다.*
- * 온라인 출석부에 오류가 발생했을 때는 담당교수님께 문의하시기 바랍니다.*

동영상 강의 출결 확인 방법



교과목 선택 - [메뉴]- [온라인 출석부]



동영상 강의 출결 확인